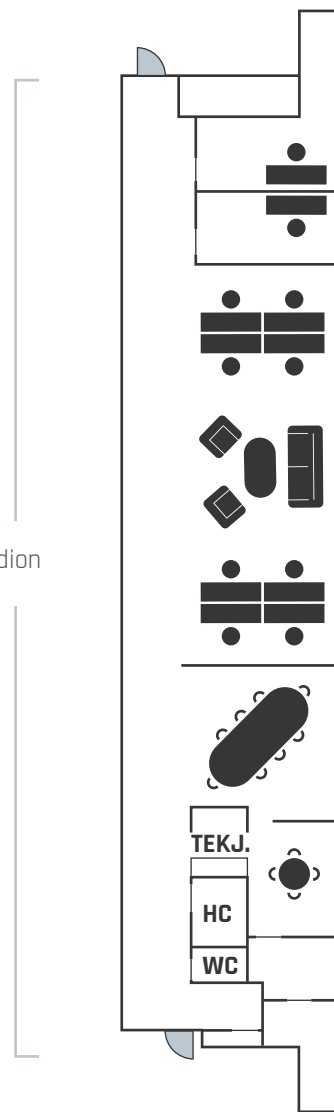


Utsyn mot fotballstadion



Utsyn mot adkomst

Illustrasjonstegning. Møblering og innredning tilpasses etter behov.

## Kontor 7.305

Eksklusivt areal ca 244m<sup>2</sup>

Etg. 3

▶ Oppg. 7

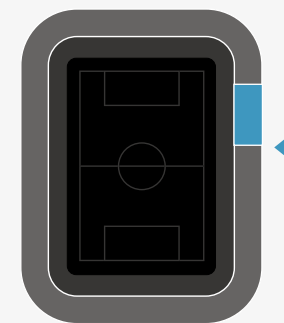
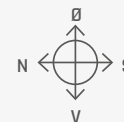
Kjøkken: Ja

WC: 2

Ca påslag fellesareal 16,5%

### Plassering/inngang

Sjøsiden



Gjesteparkering

- Inngang gjennom hovedinngangen.
- Gjennomlyst med store vindusflater.
- Meget synlig med gode profileringsmuligheter.
- Kort avstand til parkeringshus.
- Kort vei til innendørs sykkelparkering, treningsrom og garderobeanlegg.